

ASD CIRCOLO VELICO yachtclubgaeta

3^ TAPPA CAMPIONATO ZONALE WINGFOIL

ISTRUZIONI DI REGATA

Nelle presenti Istruzioni di Regata sono utilizzate le seguenti abbreviazioni:

- AO - Comitato Organizzatore, Circolo Organizzatore
- AUC - Albo Ufficiale dei Comunicati
- CdP - Comitato delle Proteste
- CdR - Comitato di Regata
- CIS - Codice internazionale dei segnali
- CT - Comitato Tecnico
- IdR - Istruzioni di Regata
- RRS - Regole di Regata della Vela World Sailing (WS) 2021-2024
- SR - Segreteria di Regata
- WS - World Sailing

Preambolo: La notazione "[NP]" in una Regola indica che una barca non può protestare contro un'altra barca per aver infranto quella Regola. Ciò modifica la RRS 60.1(a). La notazione "[DP]" in una regola significa che la penalità per l'infrazione della regola può, a discrezione del Comitato per le Proteste, essere inferiore alla squalifica.

1. AUTORITA' ORGANIZZATRICE

La Federazione Italiana Vela che delega il Circolo Velico yachtclubgaeta

2. LOCALITA', DATE E CIRCOLI ORGANIZZATORI:

21-22 Settembre 2024 3^ TAPPA CAMPIONATO ITALIANO WINGFOIL

Circolo Velico Yacht Club Gaeta E.V.S., presso il Lido Bandiera, Spiaggia di Vindicio
località Formia.

1. REGOLE

Le regate saranno disciplinate applicando

- a. le "Regole" come definite nelle Regole di Regata della Vela (RRS)World Sailing (WS) 2021-2024;
- b. l'appendice WF V2 consultabile su:
<https://www.sailing.org/tools/documents/DR2105AppendixWFWingfoilingRacingrulesJune2021-%5B27358%5D.pdf>;
- c. la Normativa FIV per l'attività Sportiva 2024 comprese le RRS per le BPS che saranno allegate alle IdR;

- d. le regole internazionali di Classe consultabili su:
https://wingfoilracing.com/images/documents/CR%20-%20WFO_20230215.pdf;
- e. le Istruzioni di Regata e i successivi Comunicati Ufficiali consultabili nei modi indicati nei singoli bandi;
- f. In caso di conflitto tra Bando di Regata e Istruzioni di Regata, prevarranno le IdR ed i successivi Comunicati Ufficiali (questo modifica la RRS 63.7).
- g. La RRS 40 è modificata come segue:
"Quando è in acqua, ogni concorrente dovrà indossare sempre un casco che risponda ai requisiti minimi standard previsti dalla norma europea EN1385 o EN1077 o equivalente con minimo 300 centimetri quadrati di superficie esterna e con un colore ad alta visibilità, e un dispositivo personale di galleggiamento (PFD) eccetto per breve tempo mentre si cambia o sistema indumenti o equipaggiamenti personali. Le mute da sommozzatore o le tute stagne non sono dispositivi personali di galleggiamento".
- h. La RRS 40.2 è cancellata.
Ai sensi della RRS WF7 90 potranno essere impartite istruzioni verbali, sia a terra che in acqua con le modalità che verranno specificate nelle Istruzioni di Regata.

4. ALBO UFFICIALE DIE COMUNICATI

L'Albo Ufficiale dei comunicati sarà solo online sul seguente link <https://www.yachtclubgaeta.it>

5. MODIFICHE ALLE ISTRUZIONI DI REGATA

Modifiche alle presenti istruzioni, approvate dal Comitato di Regata, ed altri eventuali comunicati per i concorrenti, saranno comunicati allo skipper meeting. Modifiche all'orario di partenza per il giorno successivo saranno comunicate entro le ore 20.00 del giorno precedente saranno comunicate sulla pagina FB CKWI IV ZONA e nel gruppo Telegram.

È raccomandato ai concorrenti di seguire gli skipper meeting, se fissati, in quanto durante gli stessi potranno essere comunicate notizie utili allo svolgimento delle regate, nonché essere apportate modifiche alle presenti istruzioni (questa regola modifica la regola 90.2 del Regolamento di Regata).

Queste I.d.R. potranno essere modificate anche in acqua, previa esposizione della bandiera "L" del C.I.S. sulla barca del Comitato di Regata.



1. Percorsi e Boe

- 1. I percorsi sono riportati nell'Appendice 1.
- 2. Eventuali modifiche ai percorsi riportati nell'appendice 1 verranno pubblicati sull'albo Ufficiale dei comunicati almeno 30 minuti prima del segnale di avviso della prova in cui avranno effetto oppure comunicati verbalmente in acqua come previsto dal punto 5.c delle presenti IdR.
- 3. Sul diagramma verrà indicata la tipologia delle boe ed il loro colore.

7. SEGNALI A TERRA

I segnali a terra verranno esposti sull'albero dei segnali situato presso la spiaggia.
Intelligenza a terra: la regata è differita.

Il segnale di avviso in acqua della prima prova in programma non sarà issato prima di 15 minuti dall'ammalio dell'intelligenza a terra. Tutti i segnali non citati nelle presenti Istruzioni sono da considerare sempre in vigore.

1. SEGNALI A MARE

A parziale modifica del regolamento WS, le bandiere Intelligenza su H (ulteriori segnali saranno dati a terra), e Intelligenza su A (le regate della giornata sono terminate), saranno esposte all'arrivo quando il C.d.R. lo riterrà opportuno: questa regola modifica lo schema dei segnali.

2. PROGRAMMA DELLE REGATE

Data	Orario	Attività
21/09/2025	8.30	Registrazione atleti
	10.00	Skipper meeting
	11:00	Primo possibile segnale di avviso di giornata
	17.30	Ultimo possibile segnale di avviso
22/09/2024	9.30	Skipper meeting
	10.00	Primo possibile segnale di avviso di giornata
	17.30	Ultimo possibile segnale di avviso
	18.00	Premiazioni

Sono previste un massimo di **6** prove al giorno e non potranno essere disputate più di 4 prove "back to back". Un congruo tempo di riposo deve essere lasciato fra una serie di prove e l'altra. Le regate sono previste in Wingfoil con modifiche ai percorsi come da allegato.

10. PROCEDURE E SEGNALI DI PARTENZA

La barca Comitato esporrà i seguenti segnali validi per la classe Wingfoil i:

Segnale	Segnale visivo	Segnale sonoro	Minuti mancanti
Linea di partenza	Bandiera ORANGE "start"	1	5
Avviso	Classe CKWI o di Circolo SU	1	3
Preparatorio	" U " Uniform su	1	2

Ammaino preparatorio	"U" Uniform giù	1	1
Partenza	Classe CKWI o di Circolo GIU'	1	0

La Barca del C.d.R potrà non essere ancorata, ciò non darà diritto a richieste di riparazione. Ciò modifica la RRS 62.1 (a).

Un wingfoiler che parte più di 2 minuto dopo il suo segnale di partenza sarà classificato come DNS. Questo modifica la RRS A4-A5.

I tempi devono essere presi dai segnali visivi e non si deve tener conto della mancanza di segnali acustici.

11. LINEA DI PARTENZA E LINEA DI ARRIVO

La linea di partenza e quella d'arrivo e la loro posizione sono illustrate nel grafico del percorso pubblicato sull'AUC online e nell'Appendice 1 delle presenti IdR.

La Barca del C.d.R potrà non essere ancorata; ciò non darà diritto a richieste di riparazione. Ciò modifica la RRS 62.1 (a).

1. TEMPO LIMITE

Percorso	Target time	Tempo limite regata	Tempo limite alla boa 1	Finestra arrivi (dal primo arrivato)
Long Distance doppia	30	60	N/A	30
Long Distance singola	15	30	N/A	15
BS	8	16	5	8
UP/US	6	12	1	6
X/XS	4	8	3	4
MP/MS	3	6	1	3
DP/DS	3	6	1	3

13. CAMBI DI PERCORSO

Non sono previsti cambi di percorso.

14. RIDUZIONE DI PERCORSO

Non sono previste riduzioni di percorso.

15. PENALITA'

Verrà applicata la regola 44.2 dell'Appendice "F".

16. PUNTEGGIO - SCARTO

1. Si applicherà il Punteggio Minimo come da Appendice "A" RRS.
2. Le classifiche di tutte le categorie verranno evidenziate dalla classifica generale.
3. Le categorie saranno costituite validamente e, di conseguenza, premiate se risulteranno presenti almeno 5 concorrenti nella categoria.
4. La validità della regata è subordinata alla disputa di almeno una prova sull'arco delle giornate di regata.
5. A modifica dell'appendice A2.1, gli scarti saranno così determinati: da 1 a 3 prove 0 scarti; da 4 a 6 prove 1 scarto; da 7 a 10 prove 2 scarti; da 11 prove in su 3 scarti.

17. PROTESTE – TEMPO LIMITE PER LE PROTESTE

L'intenzione di protestare deve essere comunicata al Comitato di Regata o al Beach Marshall immediatamente dopo l'arrivo, pena l'inammissibilità della protesta: questa regola modifica la RRS 61.1.

Tutte le proteste dovranno essere formalizzate sugli appositi moduli a disposizione presso la segreteria ed al seguente link (<https://www.yachtclubgaeta.it>) entro il tempo limite delle proteste.

Il tempo limite per le proteste è fissato in 20 min all'arrivo dell'ultimo concorrente dell'ultima prova di giornata.

Le proteste verranno discusse, possibilmente, nell'ordine in cui sono state presentate non appena possibile dopo lo scadere del tempo limite per le proteste.

1. PREMI

I premi saranno assegnati ai primi tre concorrenti zionali ogni categoria costituita
I concorrenti provenienti da altre zone non concorreranno al titolo di campione zonale

1. REGOLE PER LA SICUREZZA

Per ragioni di sicurezza, il C.d.R potrebbe applicare il sistema SIGN-OUT / SIGN-IN. Nel caso in cui il C.d.R decida di applicare tale sistema di sicurezza, verrà esposta sull'albero dei segnali la bandiera "R" del C.I.S. almeno 30 minuti prima del segnale di avviso della prova a partire dalla quale verrà applicato tale sistema.

prima del segnale di avviso della prova a partire dalla quale verrà applicato tale sistema.

1. NORME GENERALI

1. Codice di Comportamento [DP][NP]

Tutti i partecipanti ad una manifestazione sono soggetti alle regole del codice di comportamento sportivo.

I concorrenti e le persone di supporto dovranno adeguarsi ad ogni ragionevole richiesta formulata da un Ufficiale di Regata (UdR) o dal personale dell'Autorità Organizzatrice.

I concorrenti e le persone di supporto devono gestire qualsiasi attrezzatura fornita dall'autorità organizzatrice con cura, abilità marinaresca, secondo le eventuali istruzioni per l'uso e senza interferire con la sua funzionalità.

2. Sicurezza [DP][NP]

I concorrenti che non lasciano l'area assegnata presso le basi nautiche per regatare in una prova programmata dovranno informare la Segreteria di Regata. Un concorrente che si ritira dovrà informare il Comitato di Regata prima di abbandonare l'area di regata o, qualora ciò risulti impossibile, dovrà informare la Segreteria di Regata appena possibile dopo essere rientrata a terra.

1. **[DP][NP]**

I concorrenti che si ritirano dalle prove devono sempre compilare il modulo di dichiarazione di ritiro (anche se si tratta di ritiro non collegato all'esecuzione di una penalità) nelle modalità indicate dal Comitato Organizzatore e farlo pervenire al Comitato delle Proteste entro il tempo limite delle proteste. Quando il Comitato di Regata espone la bandiera "V" con suoni ripetuti, tutte le barche ufficiali e di appoggio dovranno monitorare il/i canali VHF (riferiti ad ogni campo di regata) indicati nelle istruzioni di regata, ed eseguire eventuali istruzioni di ricerca e soccorso. È fatto obbligo alle Imbarcazioni che, per qualsiasi motivo dovessero arrivare a terra lontano dalle rispettive basi nautiche e che non fossero in grado di raggiungere i posti loro assegnati, devono informare appena possibile il Comitato Organizzatore ai numeri di telefono indicati.

2. **Richiesta di assistenza da parte delle imbarcazioni**

I concorrenti che richiedono assistenza da parte delle barche di soccorso, devono agitare un braccio con la mano aperta. Se non è richiesta assistenza, il braccio deve essere posto sopra la testa con le dita della mano chiusa a pugno.

Se considerato necessario, può essere imposto al concorrente di abbandonare la barca e salire sul mezzo di soccorso. In questo caso si applicherà un nastro bianco e rosso alla barca abbandonata in modo che si sappia che l'equipaggio è stato comunque salvato.

21. PERSONE DI SUPPORTO

Tutte le persone di supporto dovranno accreditarsi compilando il modulo di registrazione disponibile online sul sito <https://www.yachtclubgaeta.it> dichiarando:

- 1) Le caratteristiche del proprio mezzo di assistenza;
- 2) L'accettazione delle "regole per il personale di supporto e barche di assistenza" descritte nelle Istruzioni di Regata;
- 3) I nominativi dei Concorrenti accompagnati.

La radio VHF è obbligatoria dall'inizio alla fine delle regate, soprattutto quando si è in acqua.

Le persone di supporto accreditate saranno soggette alle direttive tecniche e disciplinari del C.d.R e della Giuria che, in caso di infrazione, potrà agire in base alla regola RRS 64.5.

ADDENDUM BPS

Regole per le Barche delle Persone di Supporto (BPS)

B1 – GENERALE [DP]

1. Queste Regole per le barche delle Persone di Supporto (BPS) dovranno essere rispettate sia a terra che in acqua, dalle ore 7:00 del 20/09/2024 alla fine della manifestazione il 21/09/2024;
2. Per quanto riguarda lo scopo di queste Regole, per BPS si intende qualsiasi barca che sia sotto il controllo o la direzione di una “Persona di Supporto” come da Definizione RRS 2021-2024;
3. L’AO può ispezionare le barche in qualsiasi momento per assicurarsi che queste Regole vengano rispettate e la Persona di Supporto della barca dovrà collaborare per questa ispezione.
4. Una presunta violazione di qualsiasi di queste Regole può essere riportata al CDP che potrà convocare un’udienza e agire in base alla regola 64.5(b) RRS.
5. L’AO può modificare le presenti Regole in qualsiasi momento. Qualsiasi modifica verrà pubblicata all’Albo Ufficiale per Comunicati.
6. L’AO potrà, a sua discrezione, rifiutare di registrare BPS non ritenute idonee. In generale sono considerate idonee barche di lunghezza compresa fra 4,0 e 7,5 metri con sovrastrutture assenti o minimali.
7. Le barche e il Personale di Supporto designato dovranno essere registrati presso la segreteria regate prima di scendere in acqua per la prima volta, o entro le 18.00 del giorno che precede la prima regata della manifestazione:
 1. Ogni barca dovrà essere assicurata per Danni contro terzi per una copertura minima di Euro 1.500.000,00 (o equivalente) per incidente;
 2. solo una Persona di Supporto che si sia accreditato può essere il Timoniere designato;
 3. la persona che registra la barca dovrà firmare per confermare che:
 - è in possesso di una valida polizza di assicurazione da cui risulti la copertura della responsabilità civile per danni come richiesto al punto 1.7.1;
 - che il Timoniere designato è in possesso di una regolare patente (ove ricorra) per la guida dell’imbarcazione, idonea alla guida della stessa;
 - che chiunque usi un apparato radio VHF a bordo sia in possesso di un’idonea Certificazione per l’uso di detto apparato, come richiesta per legge.
 4. Se di Nazionalità Italiana, ogni persona di supporto dovrà essere tesserata FIV.

8. Le barche BPS dovranno essere identificate con un contrassegno adeguato fornito dall'AO che dovrà essere esposto in maniera ben visibile sul mezzo

B2 – REGOLE DA RISPETTARE NELLA LOCALITA' DELLA MANIFESTAZIONE[DP]

1. Le BPS dovranno utilizzare le aree destinate all'uopo per essere messe in acqua. Una volta messe in acqua i carrelli dovranno essere immediatamente portati nel luogo loro destinato o in base alle istruzioni di volta in volta fornite dall'AO.
2. Solo le BPS registrate potranno accedere alla località della manifestazione.
3. Quando non utilizzate, le BPS dovranno essere ormeggiate in maniera appropriate nella località della manifestazione nei posti loro assegnati, per l'intero periodo in cui queste regole si applicano.
4. Le BPS dovranno utilizzare solo gli scivoli e gli spazi a loro destinati incluso l'ormeggio, la messa in acqua o il recupero o l'imbarco o lo sbarco di qualsiasi tipo di apparecchiatura.

B3 – SICUREZZA [DP]

1. Ogni accompagnatore o allenatore accreditato dovrà obbligatoriamente sottoscrivere l'apposito modulo FIV presso la SR dichiarando:
 - le caratteristiche del proprio mezzo di assistenza;
 - l'accettazione delle regole per il Personale di Supporto accreditati descritte in queste Regole;
 - i nominativi e i numeri velici dei concorrenti accompagnati.
2. Le BPS dovranno avere a bordo, oltre ai dispositivi previsti dalla Legge per il tipo di navigazione effettuata, le seguenti dotazioni:
 - radio VHF;
 - cime di traino (almeno una che sia minimo 15 m lg. e 10 mm di diametro);
3. Dispositivo personale di galleggiamento (PFD) per tutti i passeggeri e per il conducente sempre indossati durante la navigazione;
 1. **[SP]**Quando il motore è in funzione e in marcia, il dispositivo Kill Cord dovrà essere sempre attivo.
 2. Il Personale di Supporto dovrà sempre eseguire le richieste degli Ufficiali di Regata. In particolare quelle riguardanti operazioni di salvataggio;
1. Le BPS dovranno inoltre adeguarsi a tutte le prescrizioni dell'Autorità Marittima competente per la sede della manifestazione.

B4 – LIMITAZIONI GENERALI [DP]

1. I Timonieri registrati di ogni BPS saranno ritenuti responsabili del controllo della barca in ogni momento e saranno inoltre ritenuti responsabili per qualunque comportamento inappropriato, azioni pericolose e, in genere, di qualsiasi azione che possa compromettere l'immagine o la sicurezza della manifestazione.
2. Le BPS non dovranno lasciare nessun dispositivo, pezzo di apparecchiatura, boe, segnali, correntometri o altri dispositivi simili, permanentemente in acqua. L'uso temporaneo di oggetti galleggianti è consentito solo per effettuare eventuali misure. Questi oggetti dovranno essere rimossi non appena la misura sia stata effettuata.
3. Le BPS dovranno porre particolare cura per minimizzare la loro onda di scia quando transitano nell'area di regata.

B5 – ZONA DI RISPETTO [DP]

1. Le BPS non dovranno mai trovarsi:
 - i. A meno di 100 metri da ogni imbarcazione in regata;
 - ii. Entro 100 metri dalla linea di partenza a partire dal segnale preparatorio e finché tutte le imbarcazioni non abbiano lasciato l'area di partenza o il CR non abbia segnalato, un richiamo generale o un annullamento;
 - iii. Fra qualsiasi imbarcazione in regata e la successiva boa di percorso;
 - iv. Fra il bastone di percorso interno e quello esterno quando le imbarcazioni stanno regatando su entrambi i percorsi;
 - v. Entro 100 metri da qualsiasi boa del percorso quando le imbarcazioni in regata siano in prossimità di quella boa;
 - vi. Entro 100 metri dalle boe che delimitano la linea d'arrivo quando le imbarcazioni in regata si avvicinano alla linea per arrivare;
 - vii. Altre limitazioni particolari applicabili nella località della manifestazione ed espressamente richiamate dal CO.
2. In aggiunta, le BPS che dovessero procedere ad una velocità superiore ai 5 nodi, dovranno tenersi ad almeno 150 metri da qualsiasi imbarcazione in regata.

B6 – [SP] PENALITA' STANDARD

Regole per le quali una penalità standard può essere applicate dal CdR o dal CT senza tenere un'udienza (questo cambia la RRS 63.1 e A5).


Alla prima infrazione al punto B3.4 dell'Addendum B, seguirà un richiamo. Alla seconda infrazione, la Persona di supporto, dovrà dirigersi presso la waiting area e stazionare presso la stessa durante lo svolgimento delle prove del giorno. Alla terza infrazione l'obbligo di stazionamento nella waiting area sarà esteso a tutti i giorni di regata durante lo svolgimento delle prove.

APPENDICE 1

DIAGRAMMA DEI PERCORSI Aggiornabile un Albo Comunicati

BS

Start – 1p – 2p – 3s – 4p – Finish



La linea di partenza sar  tra un'asta con bandiera arancione sulla barca comitato e la boa di partenza.
La linea di arrivo sar  tra un'asta con bandiera blu o una bandiera a scacchi bianca e nera sulla barca comitato e la boa di arrivo.

Tutte le distanze e gli angoli del percorso sono approssimativi.

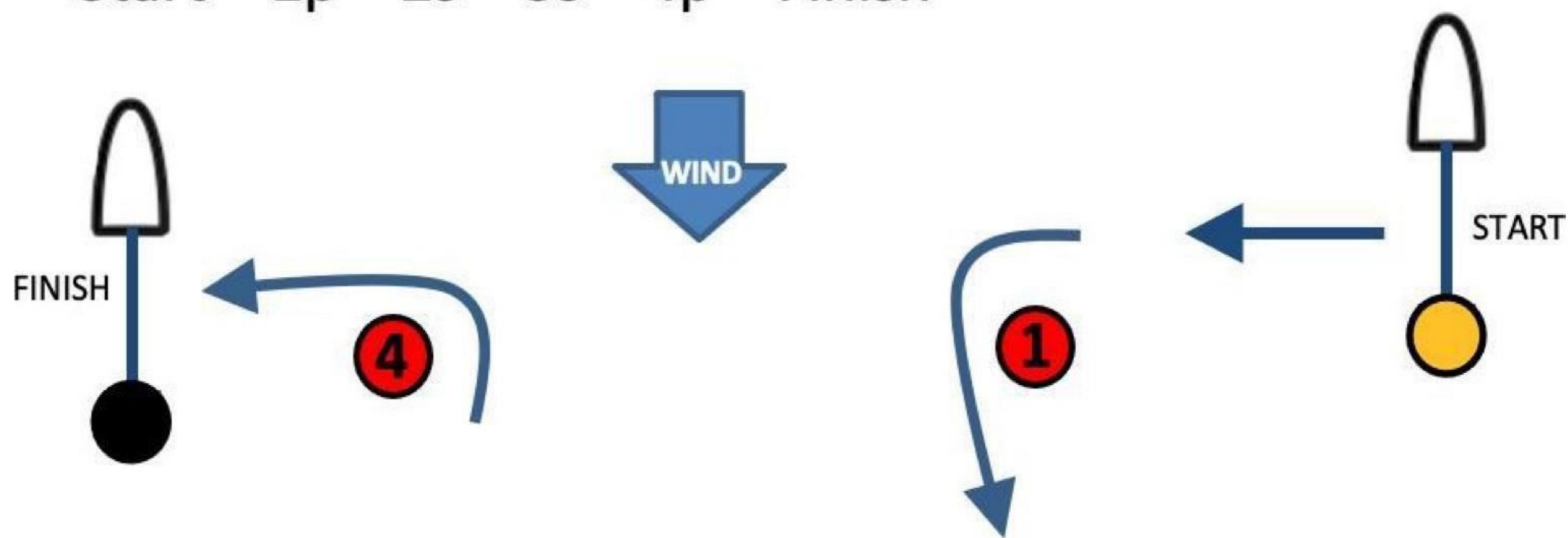
BOE DI PERCORSO: 1-2-3-4 (indicare tipologia e colore delle boe)

BOA DI PARTENZA: (indicare tipologia e colore della boa)

BOA DI ARRIVO: (indicare tipologia e colore della boa)

US

Start – 1p – 2s – 3s – 4p – Finish



La linea di partenza sar  tra un'asta con bandiera arancione sulla barca comitato e la boa di partenza.
La linea di arrivo sar  tra un'asta con bandiera blu o una bandiera a scacchi bianca e nera sulla barca comitato e la boa di arrivo.

Tutte le distanze e gli angoli del percorso sono approssimativi.

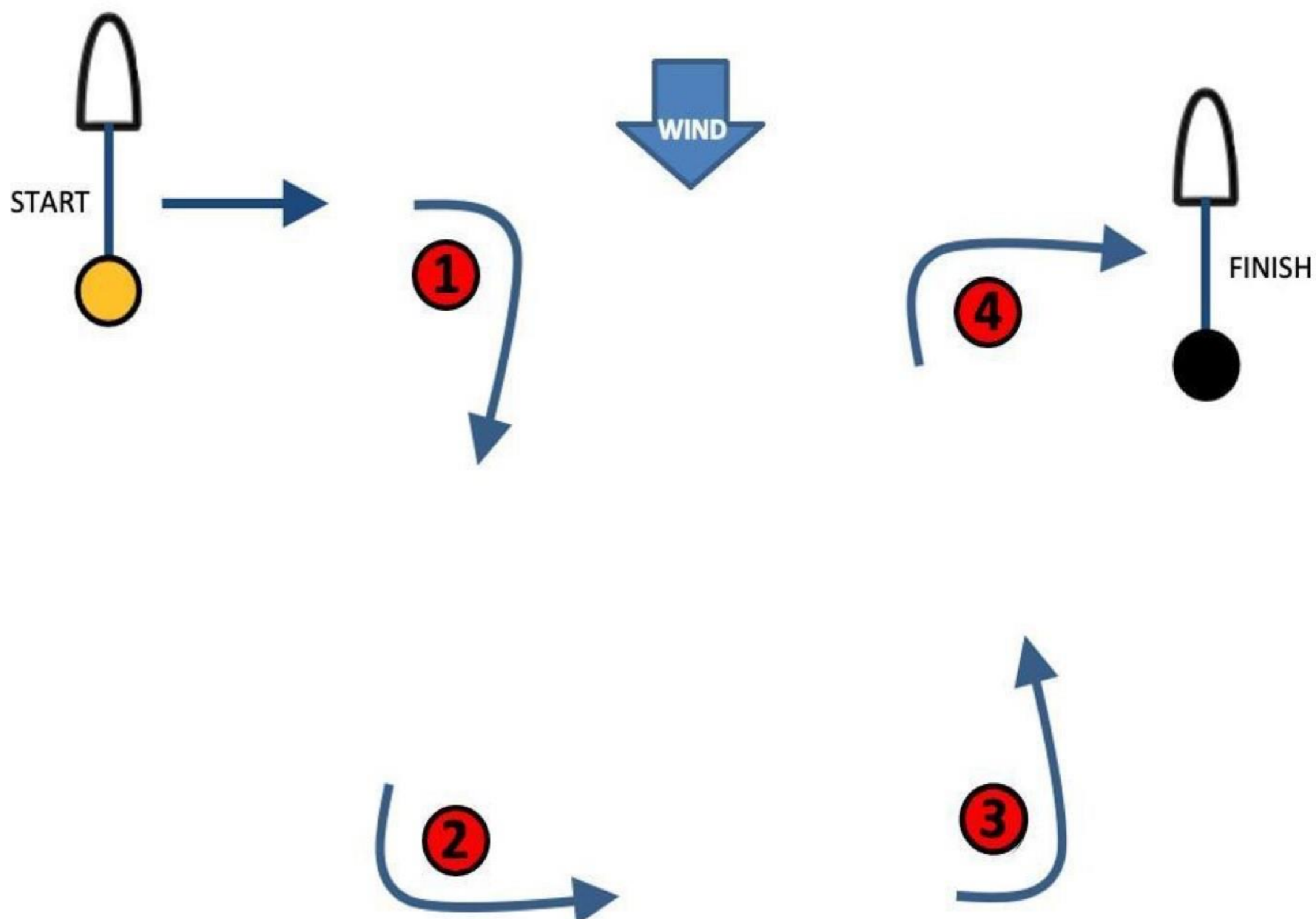
BOE DI PERCORSO: 1-2-3-4

BOA DI PARTENZA:

BOA DI ARRIVO:

UP

Start – 1s – 2p – 3p – 4s – Finish





La linea di partenza sarà tra un'asta con bandiera arancione sulla barca comitato e la boa di partenza.
La linea di arrivo sarà tra un'asta con bandiera blu o una bandiera a scacchi bianca e nera sulla barca comitato e la boa di arrivo.

Tutte le distanze e gli angoli del percorso sono approssimativi.

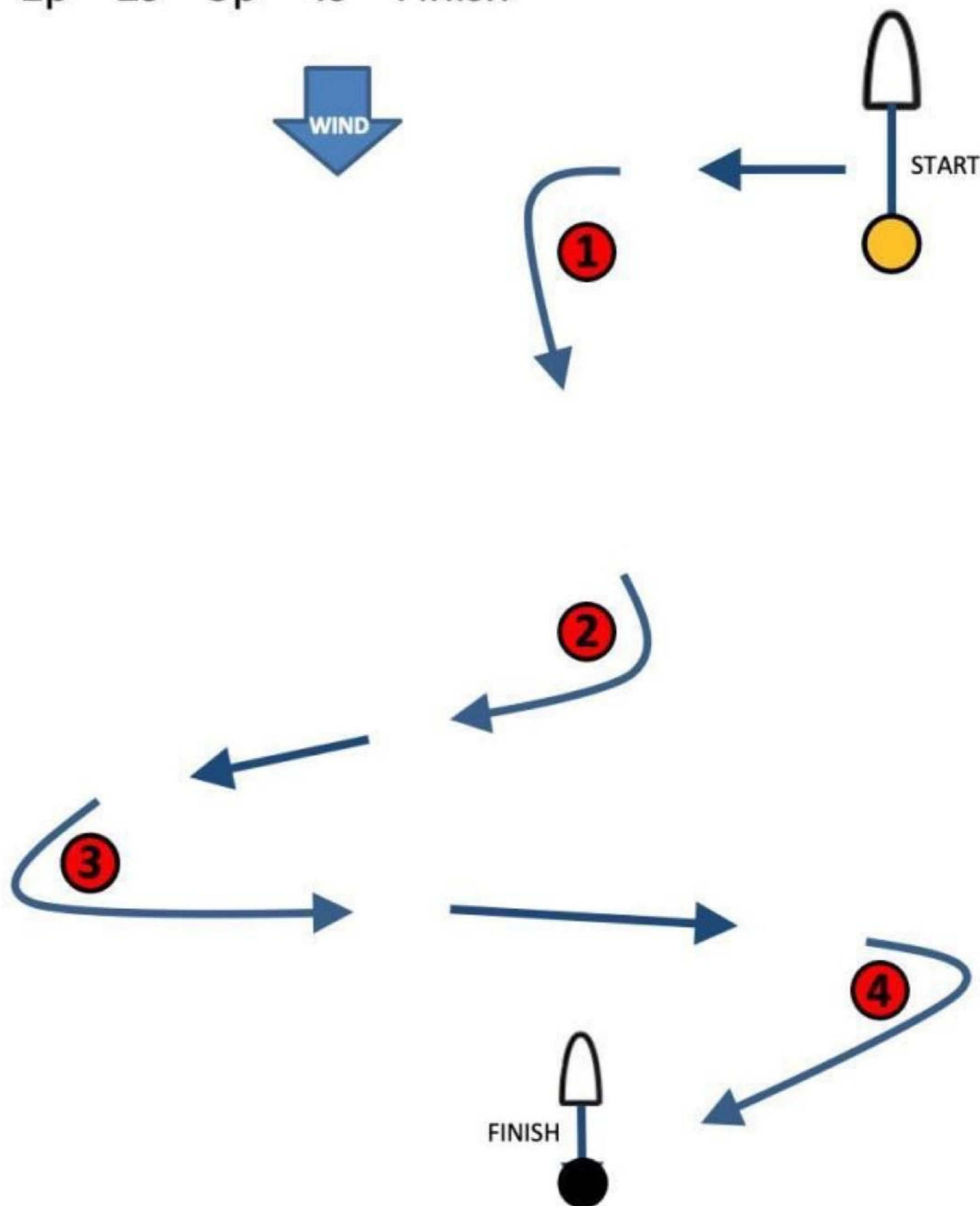
BOE DI PERCORSO: 1-2-3-4

BOA DI PARTENZA

BOA DI ARRIVO:

DS

Start – 1p – 2s – 3p – 4s – Finish



La linea di partenza sar  tra un'asta con bandiera arancione sulla barca comitato e la boa di partenza.
La linea di arrivo sar  tra un'asta con bandiera blu o una bandiera a scacchi bianca e nera sulla barca comitato e la boa di arrivo.

Tutte le distanze e gli angoli del percorso sono approssimativi.

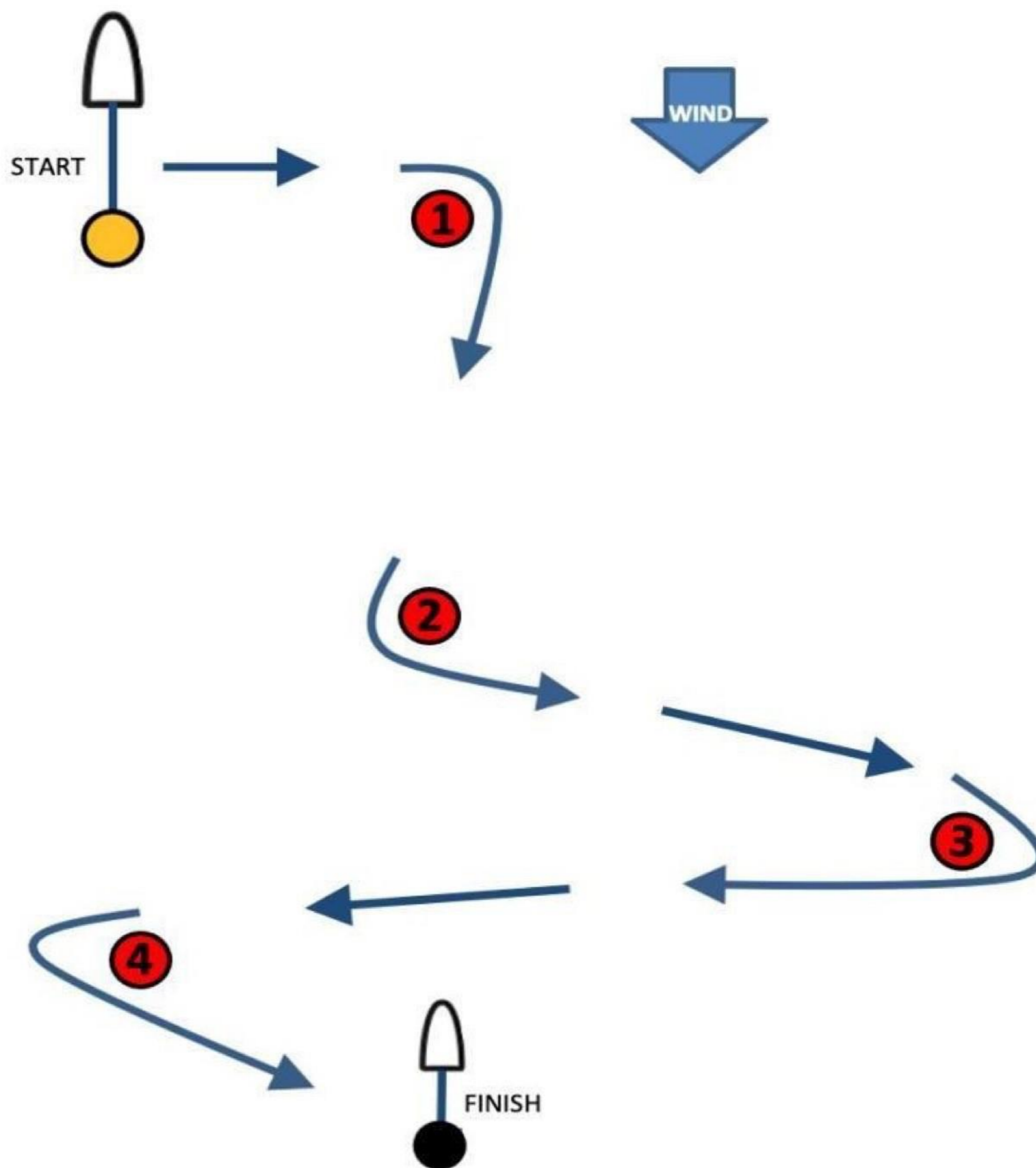
BOE DI PERCORSO: 1-2-3-4

BOA DI PARTENZA:

BOA DI ARRIVO:

DP

Start – 1s – 2p – 3s – 4p – Finish



La linea di partenza sarà tra un'asta con bandiera arancione sulla barca comitato e la boa di partenza.
 La linea di arrivo sarà tra un'asta con bandiera blu o una bandiera a scacchi bianca e nera sulla barca comitato e la boa di arrivo.
 Tutte le distanze e gli angoli del percorso sono approssimativi.

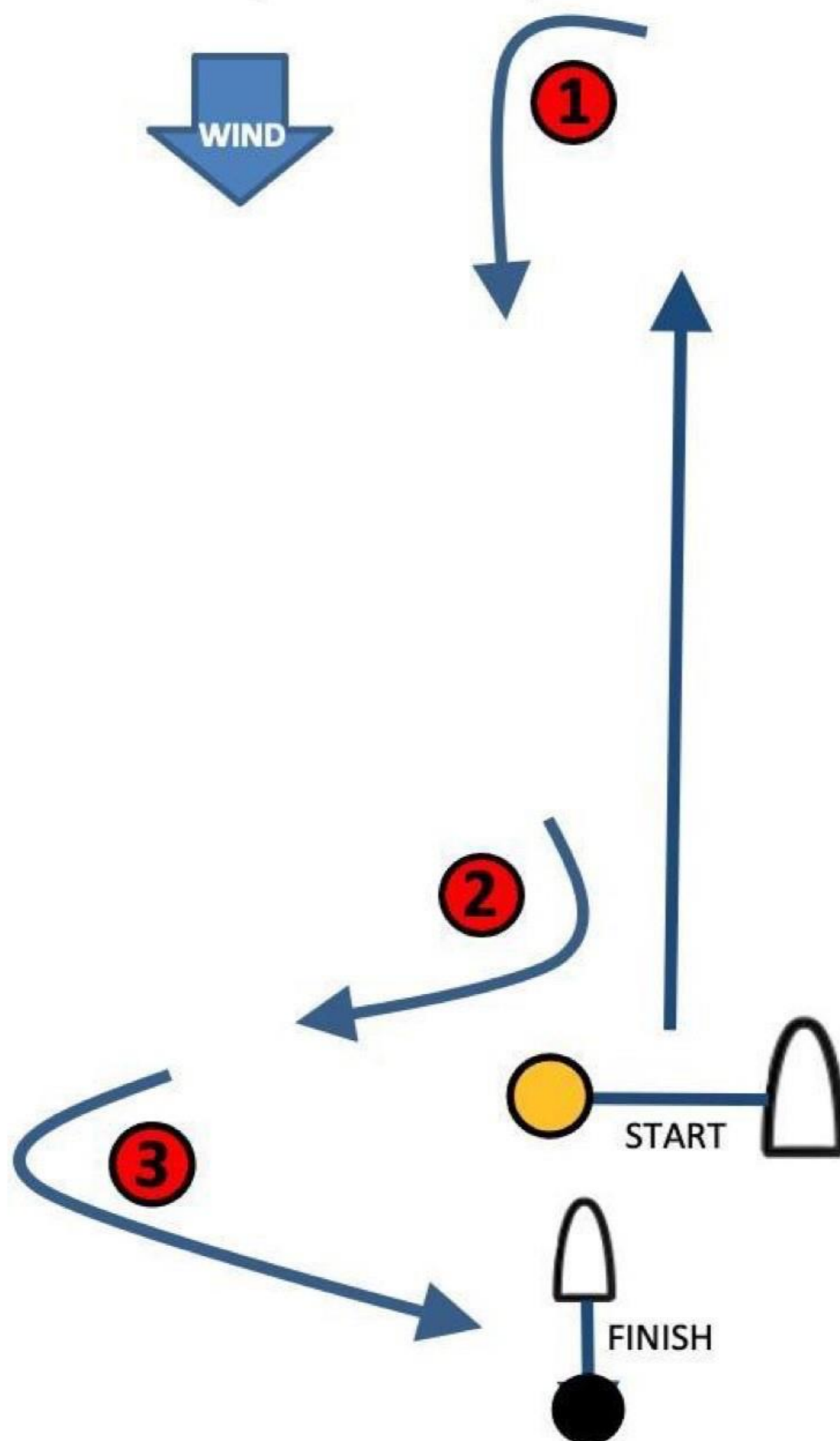
BOE DI PERCORSO: 1-2-3-4

BOA DI PARTENZA:

BOA DI ARRIVO:

XS

Start – 1p – 2s – 3p – Finish



La linea di partenza sarà tra un'asta con bandiera arancione sulla barca comitato e la boa di partenza.
La linea di arrivo sarà tra un'asta con bandiera blu o una bandiera a scacchi bianca e nera sulla barca comitato e la boa di arrivo.

Tutte le distanze e gli angoli del percorso sono approssimativi.

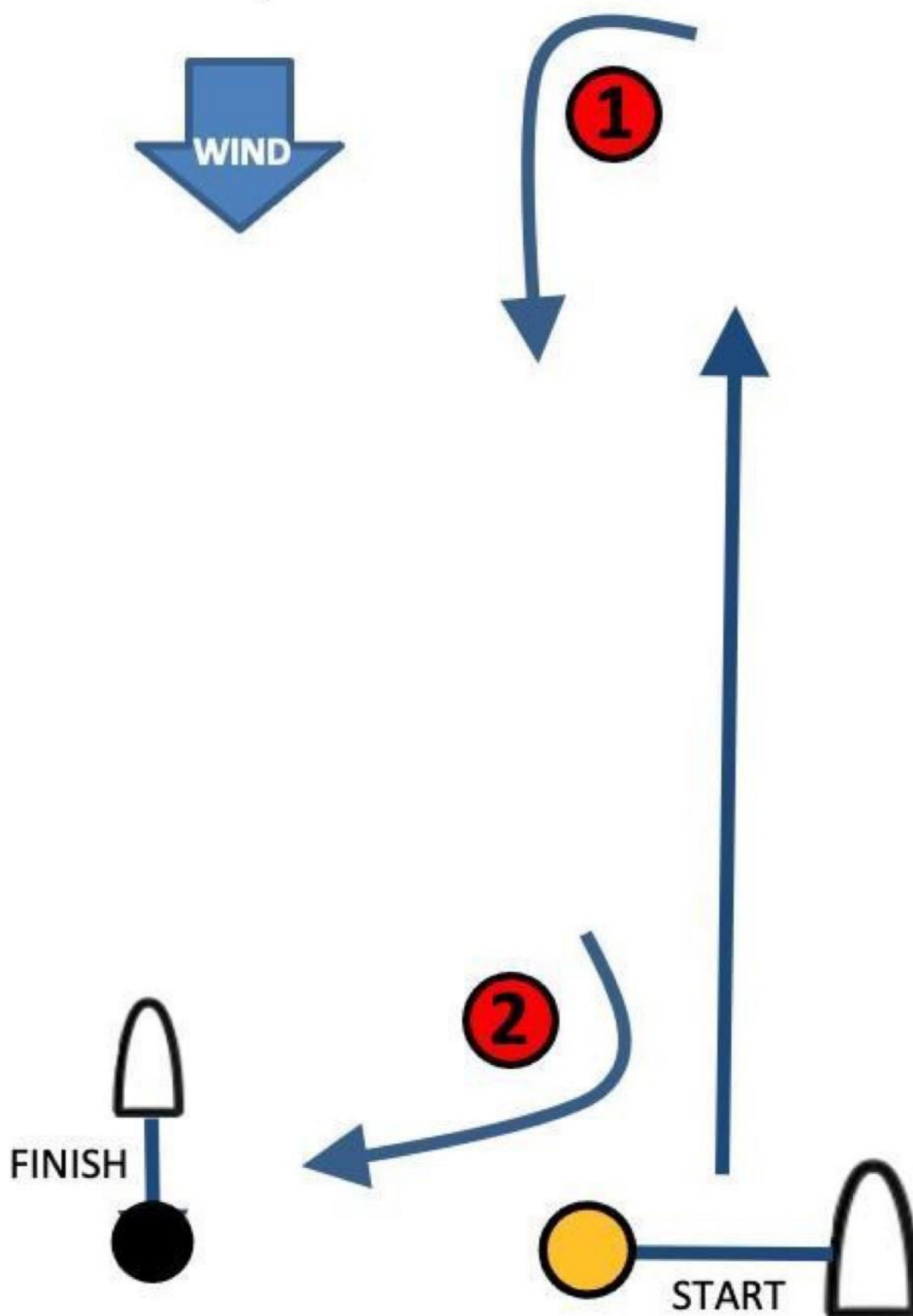
BOE DI PERCORSO: 1-2-3-4

BOA DI PARTENZA:

BOA DI ARRIVO:

X

Start – 1p – 2s – Finish



La linea di partenza sarà tra un'asta con bandiera arancione sulla barca comitato e la boa di partenza.
La linea di arrivo sarà tra un'asta con bandiera blu o una bandiera a scacchi bianca e nera sulla barca comitato e la boa di arrivo.

Tutte le distanze e gli angoli del percorso sono approssimativi.

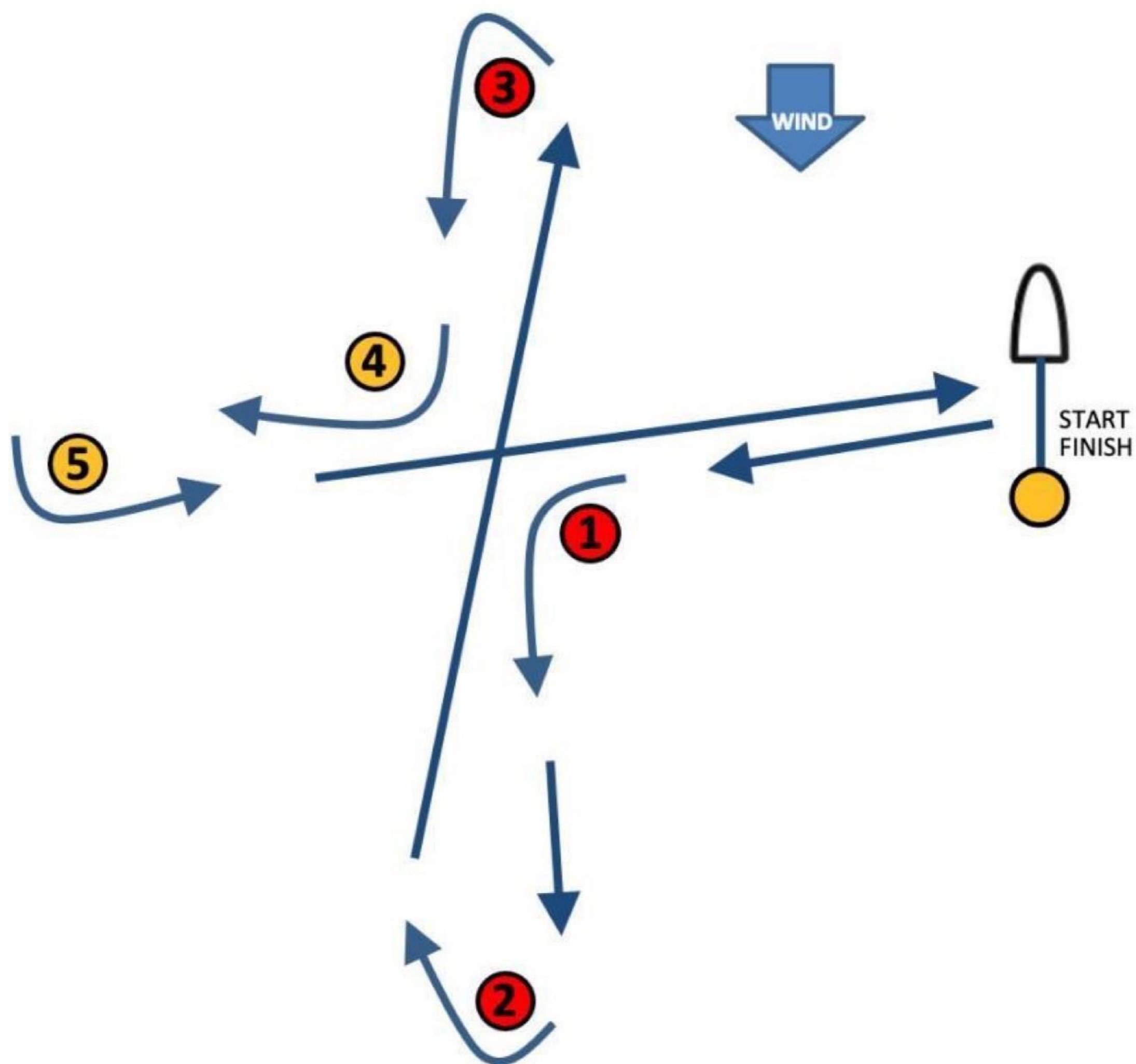
BOE DI PERCORSO: 1-2

BOA DI PARTENZA:

BOA DI ARRIVO:

MS

Start – 1p – 2s – 3p – 4s – 5p – Finish



La linea di partenza sarà tra un'asta con bandiera arancione sulla barca comitato e la boa di partenza.
La linea di arrivo sarà tra un'asta con bandiera blu o una bandiera a scacchi bianca e nera sulla barca comitato e la boa di arrivo.

Tutte le distanze e gli angoli del percorso sono approssimativi.

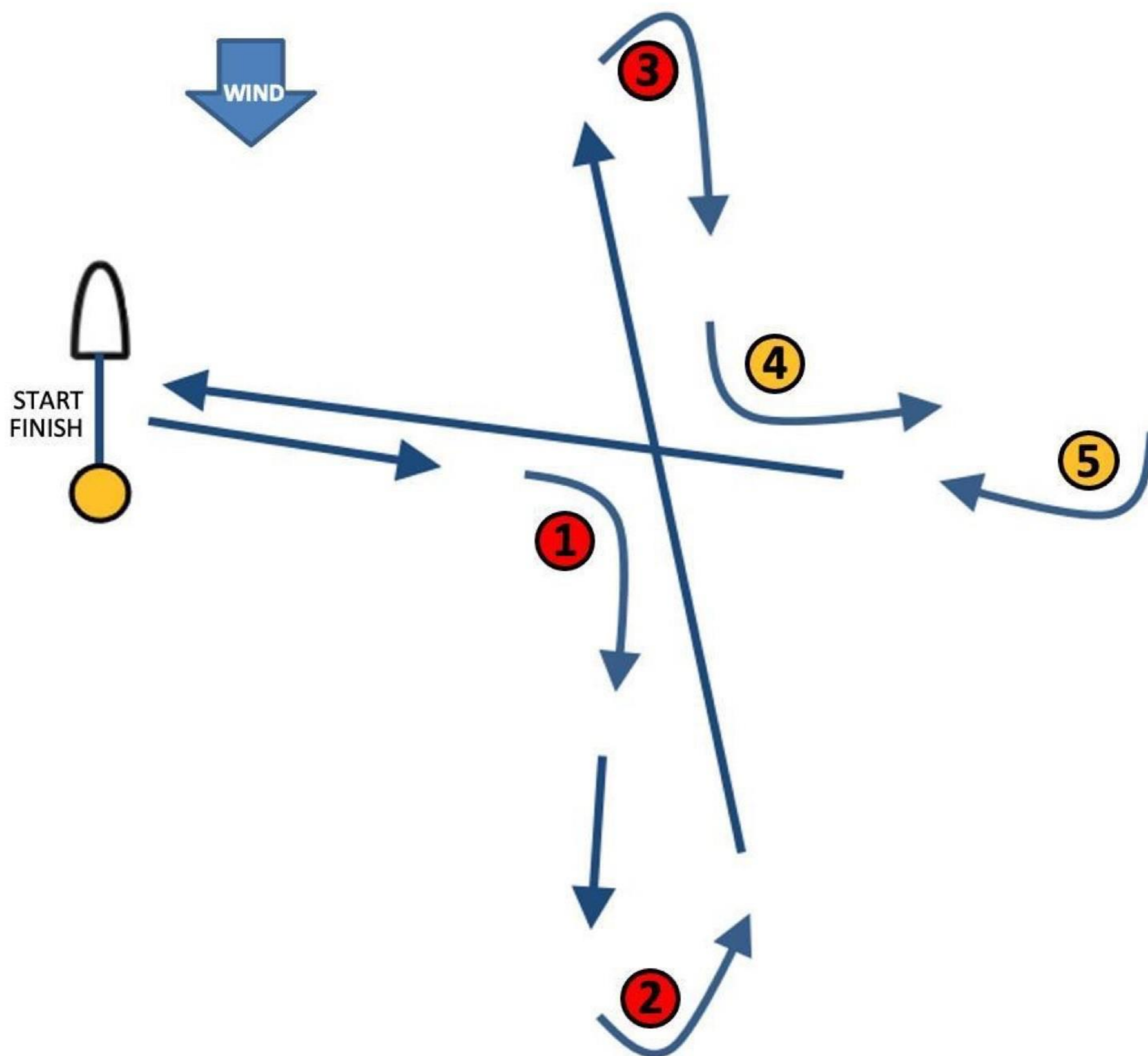
BOE DI PERCORSO: 1-2

BOA DI PARTENZA:

BOA DI ARRIVO:

MP

Start – 1s – 2p – 3s – 4p – 5s – Finish



La linea di partenza sarà tra un'asta con bandiera arancione sulla barca comitato e la boa di partenza.
La linea di arrivo sarà tra un'asta con bandiera blu o una bandiera a scacchi bianca e nera sulla barca comitato e la boa di arrivo.

Tutte le distanze e gli angoli del percorso sono approssimativi.

BOE DI PERCORSO: 1-2

BOA DI PARTENZA:

BOA DI ARRIVO: